

FEBRUARY 28, 2025

# E-AUCTION-2025-2029

## USER MANUAL FOR IEMS 2.0

ANITA RAJAWAT  
IDEA INFINITY IT SOLUTIONS PVT LIMITED, INFANTRY ROAD, BANGALORE

## Revision

Version	Description of Change	Author	Date
1.0	First Draft	Anita Rajawat	28-02-2025
1.1	Updates	Abhishek Kumar	03-03-2025



# Contents

- 1. Introduction.....4
- 2. Purpose.....4
- 3. Copyrights.....4
- 4. Intended audience.....4
- 5. E-Auction-Bidder activites .....5
  - 5.1. Wallet Recharge .....5
  - 5.2. Verify E-Gras Challan Manually .....9
  - 5.3. Add Cluster for Bidding..... 10
  - 5.4. E-Auction of Cluster ..... 12
  - 5.5. Banks available on e-GRAS portal For online payment ..... 15



# 1.Introduction

Welcome to the "E-Auction-2025-2029" user manual for IEMS 2.0. This document is developed exclusively for the Bidders to manage e-Auction and all transactions and activities related to it.

# 2.Purpose

This document aims to serve as a comprehensive user manual for the Bidder, detailing the functionalities and processes involved in the e-Auction of IEMS 2.0. This user manual is designed to guide the Users through each step of the process, ensuring a seamless and efficient management of e-Auction activities.

# 3.Copyrights

©Idea Infinity IT Solutions Private Limited, all rights reserved. This document is proprietary and confidential. No part of this document may be reproduced, distributed, or transmitted in any form or by any means, including photocopying, recording, or other electronic or mechanical methods without the prior consent of the directors of Idea Infinity IT Solutions Private Limited.

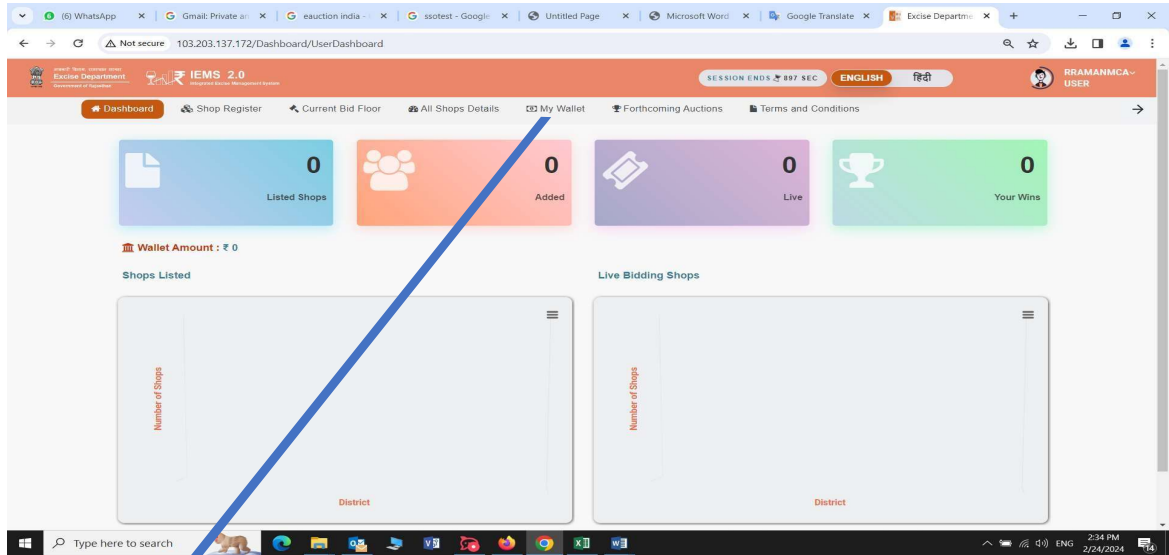
# 4.Intended audience

This document is intended for employees (Regular & contract) of the Rajasthan Excise department who are required to perform the activities related to e-Auction.

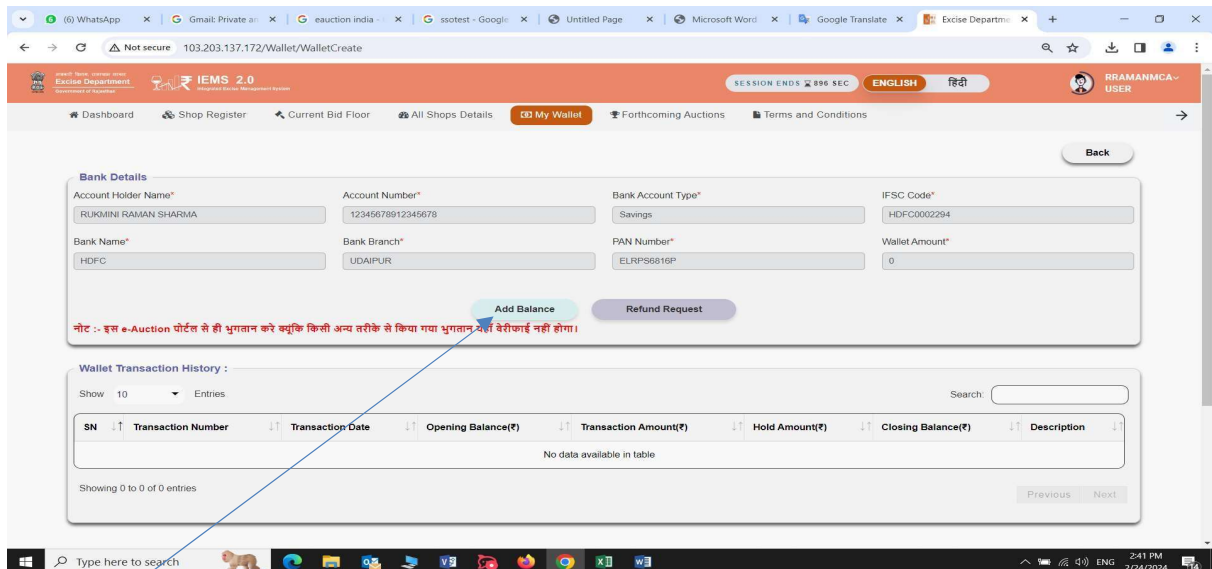
## 5. E-Auction-Bidder activites

### 5.1. Wallet Recharge

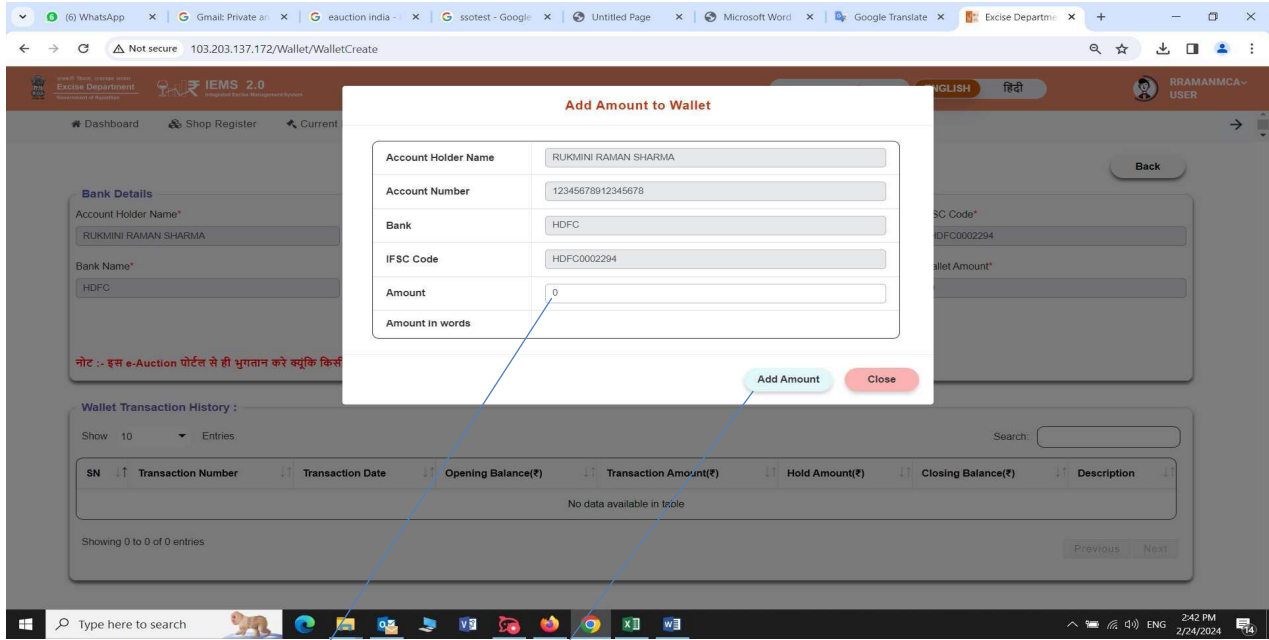
बोलीदाता <https://sso.rajasthan.gov.in> के माध्यम से लॉगइन करते हुए ई-ऑप्शन पोर्टल में लॉगइन कर निम्नुसार स्क्रीन प्रदर्शित होगी :-



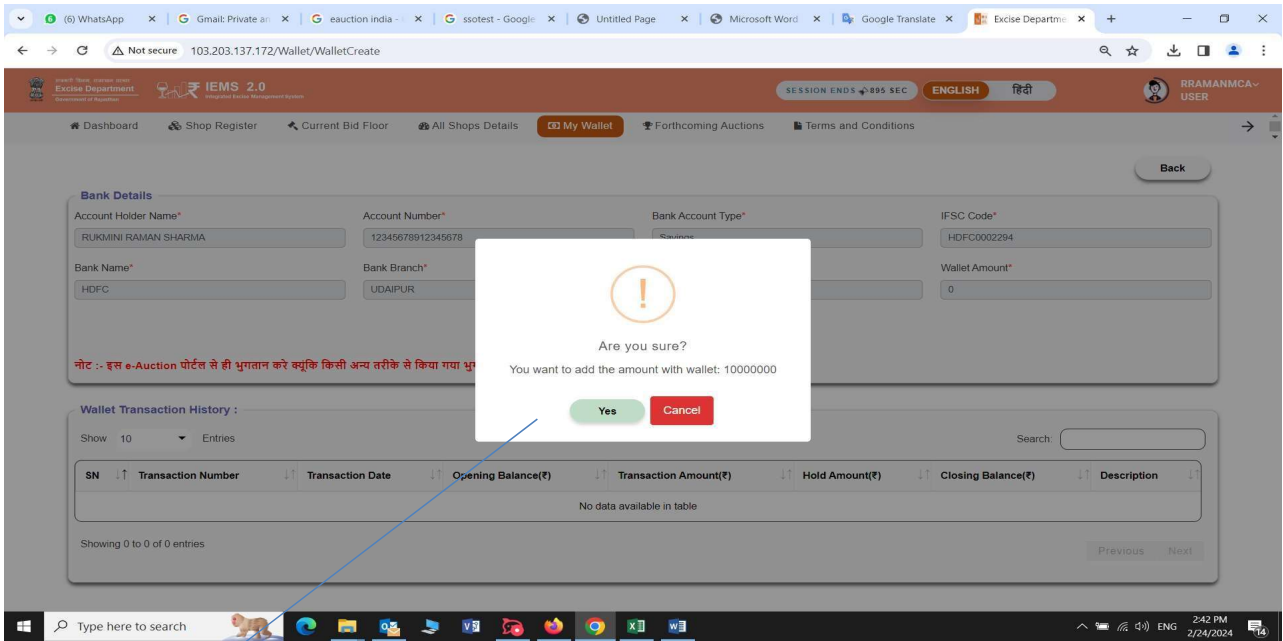
- बोलीदाता लॉगइन कर, समय के बचत के लिए आवश्यकतानुसार अमानत राशि (EMD) बोली लगाने से पूर्व Wallet में जमा करा ली जानी चाहिए | इस हेतु My Wallet पर क्लिक कर Wallet में आवश्यकतानुसार राशि जमा करनी चाहिए |



- Add Balance पर क्लिक करें

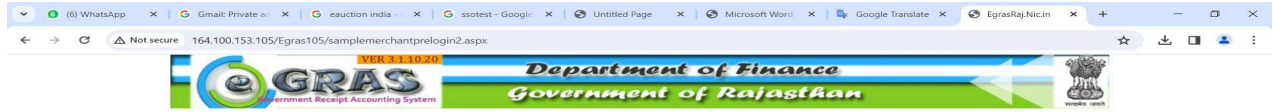


➤ जमा की जाने वाली राशि दर्ज कर Add Amount पर क्लिक करें।



➤ Yes बटन पर क्लिक करें। Yes बटन पर क्लिक होने पर पेमेंट के लिए E-Grass का वेबसाइट ओपन होगा।

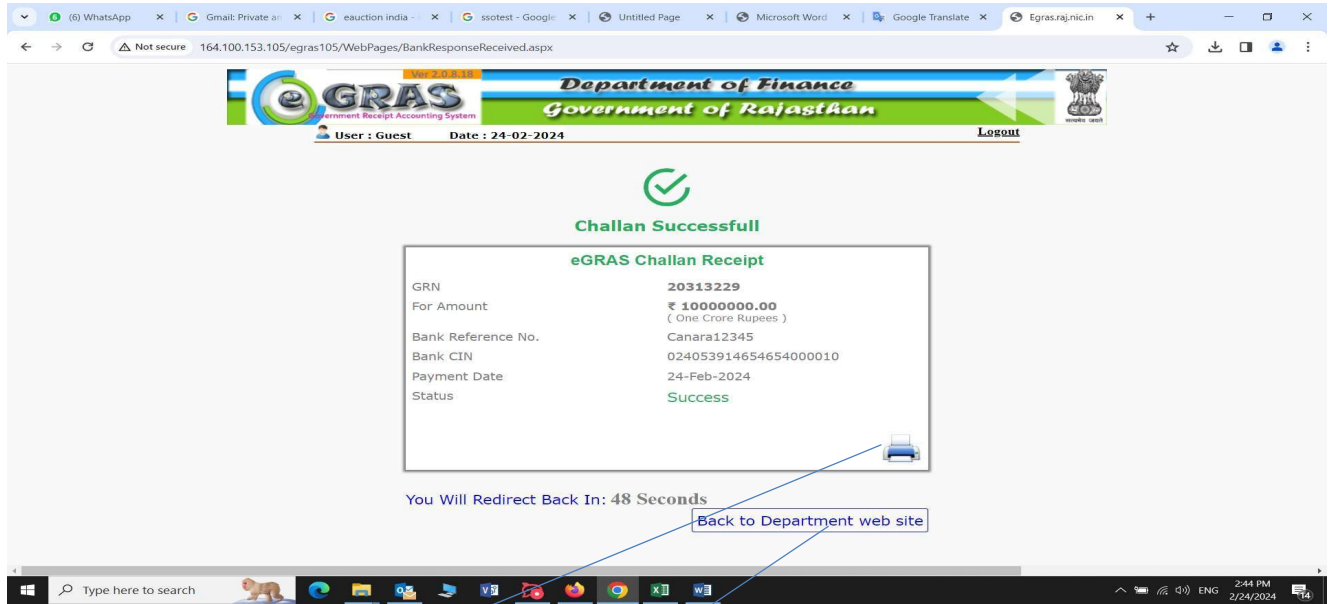




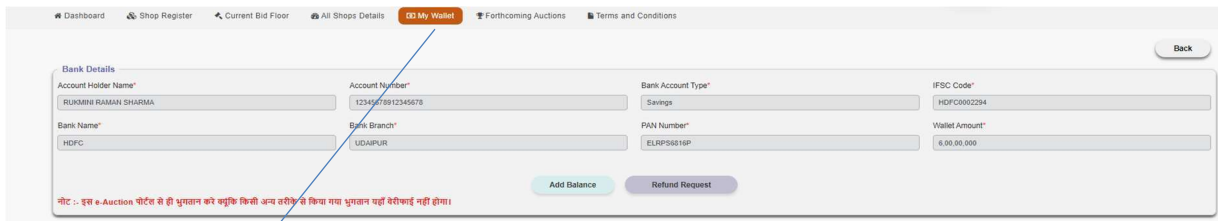
- ई-ग्रास चालान स्क्रीन पर दर्शित होगा इस चालान का प्रिंटअपने पास रखे अथवा अपने मोबाइल से फोटो लेकर भी रख सकते है | इस ई-ग्रास चालान पर GRN Number प्रिंट होता है जिसका उपयोग यदि भुगतान ई-ऑनलाइन पोर्टल पर अपडेट नहीं होता है तो इस GRN Number का उपयोग करते हुए बोलीदाता द्वारा किये गए भुगतान को बोलीदाता द्वारा स्वयं ही पेन्डिंग भुगतान को वेरीफाई किया जा सकता है |



- पेमेंट गेटवे सेलेक्ट कर Bank सेलेक्ट करे और Proceed बटन पर क्लिक करे .
- बैंक द्वारा उपलब्ध कराई गई ऑनलाइन भुगतान को भुगतान को पूर्ण करे.
- SUCCESS बटन पर क्लिक करें |



- GRN No. प्रिंट करें और Back to Department web site पर क्लिक करें जिससे आप पुनः ई- ऑप्शन पोर्टल पर Redirect हो जायेगा एव बोलीदाता द्वारा किया गया भुगतान ई- ऑप्शन पोर्टल पर अपडेट हो जायेगा एव वह आगामी कारवाही करने के लिए अनुमत होगा ।



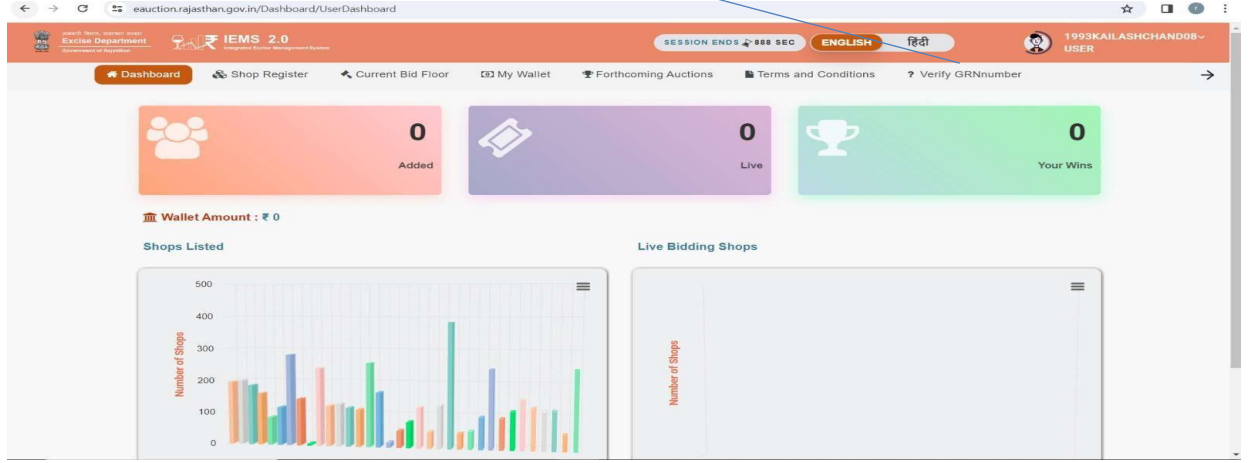
- My Wallet वॉलेट बैलेंस चेक करें .



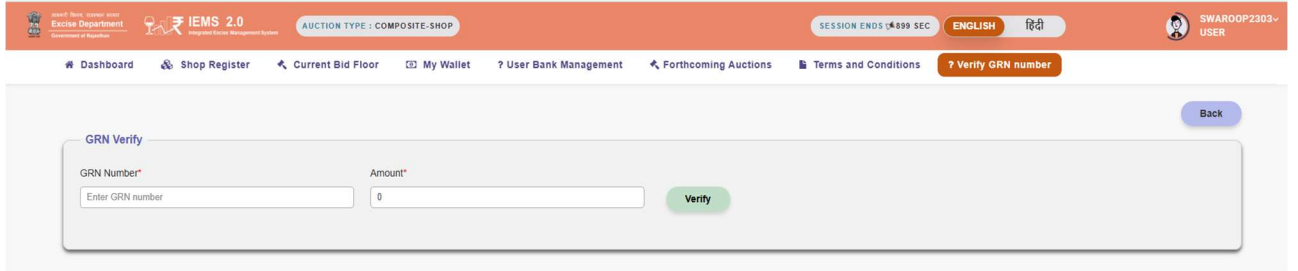
## 5.2. Verify E-Gras Challan Manually

### स्थिति में पेन्डिंग भुगतान को Verify करने एवं ई-ऑक्शन पोर्टल पर अपडेट करना

- ऑनलाइन भुगतान अथवा ई-ग्रास पोर्टल पर भुगतान हो जाने परन्तु ई-ऑक्शन पोर्टल पर अपडेट नहीं होने के कई तकनीकी कारण हो सकते हैं। ई-ऑक्शन पोर्टल पर भुगतान अपडेट नहीं होने के कारण नियमानुसार बोलीदाता ई-ऑक्शन की आगामी प्रक्रियाओं में सम्मिलित नहीं हो सकेगा।
- इस प्रकार पेन्डिंग भुगतान को बोलीदाता द्वारा स्वयं ही Verify करते ई-ऑक्शन पोर्टल पर अपडेट किया जा सकता है। इसके लिए Dashboard पर उपलब्ध "Verify GRN Number" लिंक पर क्लिक करें।



- "Verify GRN Number" लिंक पर क्लिक करने के उपरान्त निम्नानुसार स्क्रीन दर्शित होगी:-



- "GRN Number" कॉलम में GRN क्रमांक एवं "Amount" कॉलम में उक्त GRN के विरुद्ध भुगतान की गई राशि दर्ज करें।
- "Verify" बटन पर क्लिक करें:-
  - यदि, भुगतान सफलतापूर्वक ई-ग्रास पोर्टल पर प्राप्त हो गया है तो आपका भुगतान स्वतः ही अपडेट हो जायेगा
  - यदि, भुगतान ई-ग्रास पोर्टल पर तत्समय तक प्राप्त नहीं हुआ है तो Alert प्राप्त हो जायेगा कि भुगतान पेन्डिंग है कुछ समय पश्चात पुनः Try करें एवं ई-ऑक्शन पोर्टल पर भुगतान अपडेट नहीं होगा
  - यदि, भुगतान ई-ग्रास पोर्टल पर Fail हो गया है तो Alert प्राप्त होगा कि भुगतान "Pending" है एवं ई-ऑक्शन पोर्टल पर भुगतान अपडेट नहीं होगा
  - **यहाँ यह स्पष्ट किया जाता है कि उक्त प्रक्रिया केवल वही भुगतान वेरीफाई किये जा सकेगे जो कि इस ई- ऑक्शन पोर्टल के माध्यम से किये गए हैं।**
  - **उक्त प्रक्रिया के माध्यम से आवेदन शुल्क एवं अमानत राशि दोनों के चालान वेरीफाई किये जा सकते हैं।**

### 5.3. Add Cluster for Bidding

SN	Name	Code	Cluster Type	District	Circle	Auction No.	Auction Start Date	Auction Close Date	Details
1	UDAIPUR91	UDAIPUR91	Composite Shop	UDAIPUR	Udaipur (West)	AUCT0002633	28-02-2025 12:15:00	28-02-2025 12:40:00	More Details
2	UDAIPUR166	UDAIPUR166	Composite Shop	UDAIPUR	Udaipur Girwa	AUCT0002624	28-02-2025 10:32:00	28-02-2025 11:00:00	More Details
3	UDAIPUR102	UDAIPUR102	Composite Shop	UDAIPUR	Udaipur East	AUCT0002623	27-02-2025 16:00:00	27-02-2025 16:10:00	More Details
4	UDAIPUR110	UDAIPUR110	Composite Shop	UDAIPUR	Udaipur East	AUCT0002623	27-02-2025 16:00:00	27-02-2025 16:10:00	More Details
5	UDAIPUR107	UDAIPUR107	Composite Shop	UDAIPUR	Udaipur East	AUCT0002633	28-02-2025 12:15:00	28-02-2025 12:40:00	More Details
6	Tus Dangliyan II(Gupadi, Mandesar)	2703055	Composite Shop	UDAIPUR	Mavli	AUCT0002574	19-02-2025 13:10:00	19-02-2025 14:00:00	More Details
7	Subehi	2702059	Composite Shop	UDAIPUR	Kherwara	AUCT0002573	19-02-2025 12:10:00	19-02-2025 19:00:00	More Details

- Shop Register पर क्लिक करें
- Add Cluster पर क्लिक करे, निम्नानुसार स्क्रीन दर्शित होगी :-

SN	Cluster Type	Cluster Name	Cluster Code	District Name	MRP Amount	EMD%	Share of CL/RML	Amount of other(MFL/Beer/BIO/Wine/etc.)	Application Fee	Time Extension (in Mins)	Minimum First Bid Increment	Minimum Bid Increment	Maximum Bid Increment(%)
1	Composit	UDAIPUR90	UDAIPUR90	Udaipur	83976074	2	8258686	75717388	100000	10	10000	10000	10
2	Composit	ALWAR64	ALWAR64	Alwar	43539095	2	16821087	26718009	100000	10	10000	10000	10
3	Composit	JAIPUR CITY70	JAIPUR CITY70	Jaipur City	146464856	2	9206043	137278814	100000	10	10000	10000	10
4	Composit	BIKANER82	BIKANER82	Bikaner	35424897	2	20793047	22631849	100000	10	10000	10000	10
30	Composite Shop	BUNDI16	BUNDI16	Bundi	9194941	2	5853249	3341692	100000	10	10000	10000	10
31	Composite Shop	CHURU16	CHURU16	Churu	21732017	2	14390813	7341204	100000	10	10000	10000	10
32	Composite Shop	TONK11	TONK11	Tonk	5271627	2	1392585	3870441	100000	10	10000	10000	10
33	Composite Shop	CHURU38	CHURU38	Churu	26150757	2	7280752	18864004	100000	10	10000	10000	10

- DEO, Circle, Shop सेलेक्ट कर Load Cluster बटन पर क्लिक करने पर उस DEO, CIRCLE का Cluster लिस्ट शो होगा। साथ ही, बोलीदाता के वॉलेट में उपलब्ध बैलेंस भी प्रदर्शित होगा ।
- लिस्ट में प्रदर्शित Cluster की सूची में से Cluster को सेलेक्ट करें जिन पर Cluster सेलेक्ट करने के लिए चैक बॉक्स पर Tick कर Add Cluster बटन पर क्लिक करें ।



- चुनी हुई Cluster एवं उनके अनुसार देय आवेदन शुल्क मय एक बारीय रजिस्ट्रेशन शुल्क ( यदि रजिस्ट्रेशन शुल्क पहले नहीं जमा कराया गया है तो )

Register Shop Details

Shop Type\* DEO\* Circle\* Wallet Balance\*

Composite Shop select select 8,67,44,305.48

Load Cluster

Cluster Available for Auction :

SN	Cluster Type	Cluster Name	Cluster Code	District Name	MRP Amount	EMD%	Share of CL/RML	Amount of other(IMFL/Beer/BIO/Wine/etc.)	Application Fee	Time Extension (in Mins)	Minimum First Bid Increment	Minimum Bid Increment	Maximum Bid Increment(%)
No data available in table													

Add Cluster

Selected Cluster for Auction Registration :

SN	District	Cluster Type	Cluster Code	Cluster Name	MRP Amount	EMD%	Share of CL/RML	Amount of other(IMFL/Beer/BIO/Wine/etc.)	Application Fee	Time Extension(min)	Min. First Bid Increment	Min. Bid Incr
1	Udaipur	Composite Shop	UDAIPUR90	UDAIPUR90	83976074	2	8258686	75717388	100000	10	10000	10000
2	Alwar	Composite Shop	ALWAR64	ALWAR64	43530095	2	16821087	26718009	100000	10	10000	10000

User Registration Fees	Total Amount
1,500	2,00,000

Note:- User Registration fees amount applied only first time Cluster registration!!

Submit and Pay Reset

- Submit and Pay बटन पर क्लिक करें

Register Shop Details

Shop Type\* DEO\* Circle\* Wallet Balance\*

select select select 8,67,44,305.48

The City field is required

Load Cluster


Cluster Available for Auction :

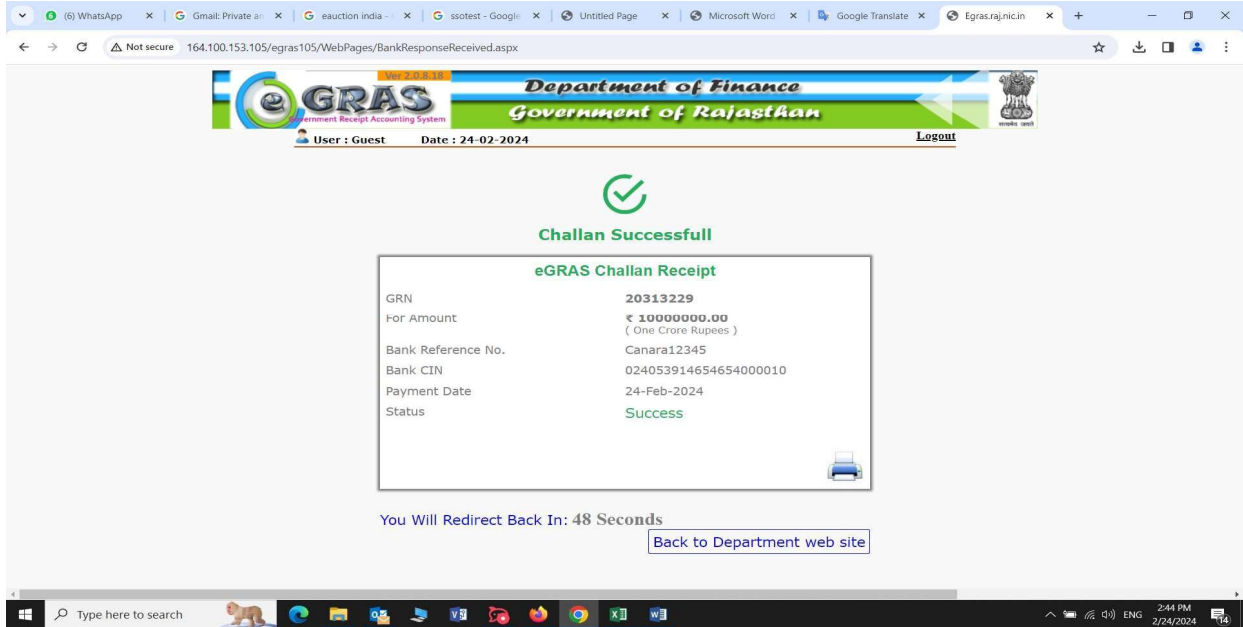
Please pay shop registration amount: 200000

Pay

Add Cluster

- और ई-ग्रास पोर्टल के माध्यम से भुगतान की प्रक्रिया को पूर्ण करते हुए भुगतान करें |

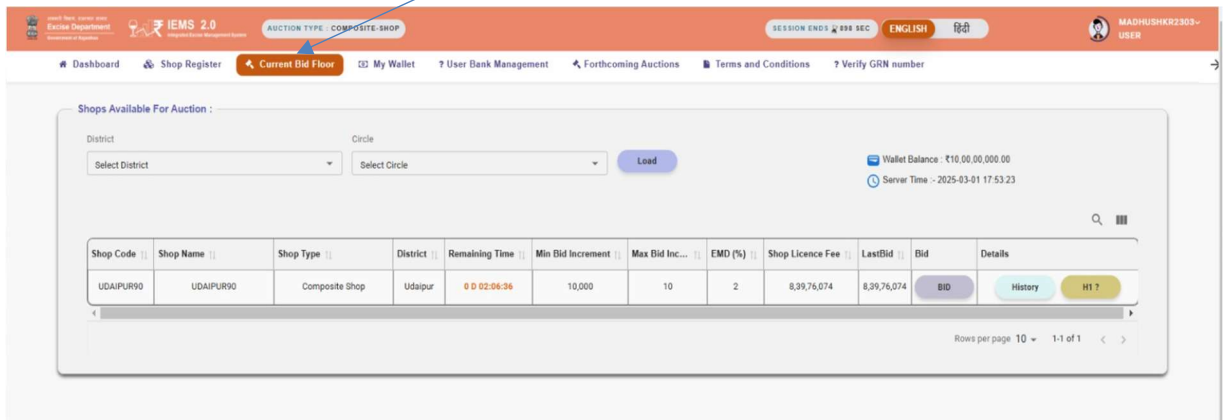




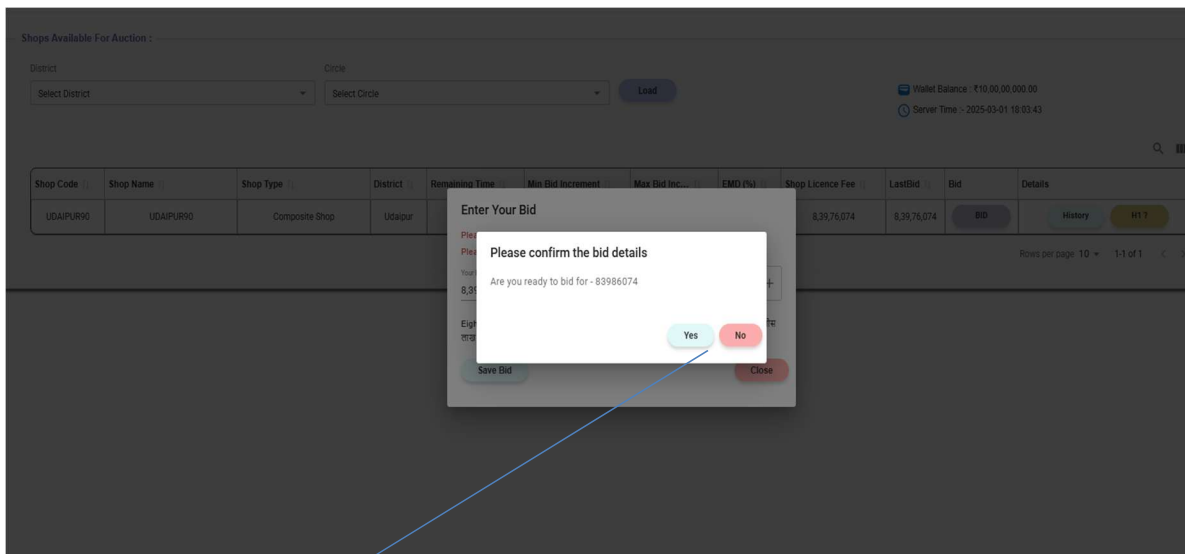
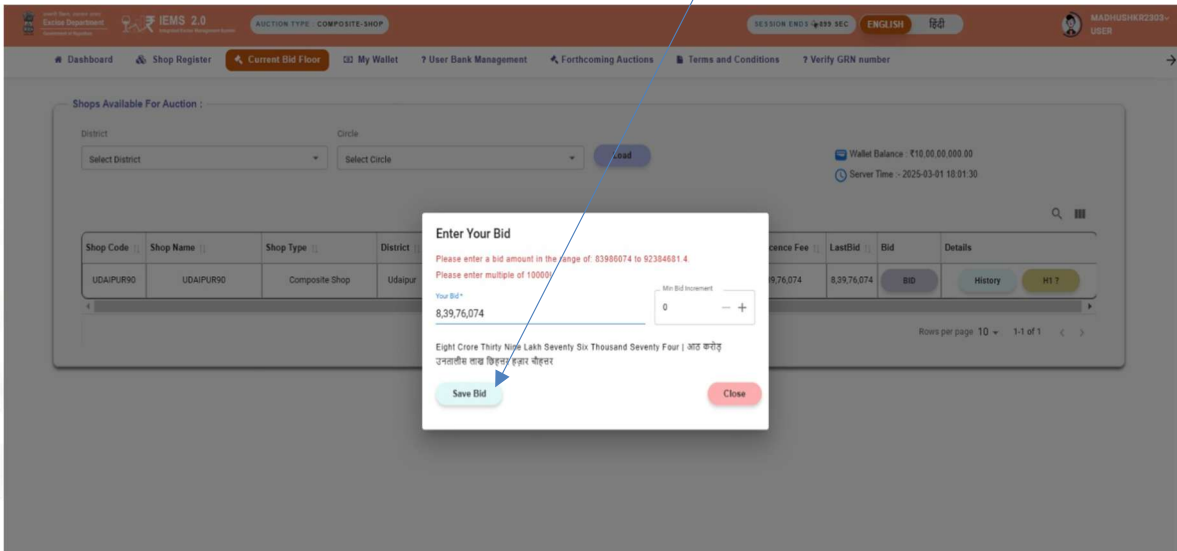
- Pay बटन पर क्लिक कर पेमेंट करें। भुगतान होने एवं ई-ऑक्शन मोड्युल में वेरीफाई होने तथा EMD (अमानत राशी) के वॉलेट में चुनी हुई दुकानों के अनुसार वांछित अमानत राशी उपलब्ध के उपरान्त बोलीदाता ई-नीलामी भाग लेने के लिए अनुमत है।

#### 5.4. E-Auction of Cluster

- बोलीदाता उपरोक्त प्रक्रिया करने के पश्चात ई-नीलामी की तिथि को निर्धारित समयाविध में ई-नीलामी में भाग लेने ले सकेगे।
- ई-नीलामी में भाग लेने के लिए डैशबोर्ड पर “Current Bid Floor” बटन पर क्लिक करें, निम्नानुसार स्क्रीन प्रदर्शित होगी:-



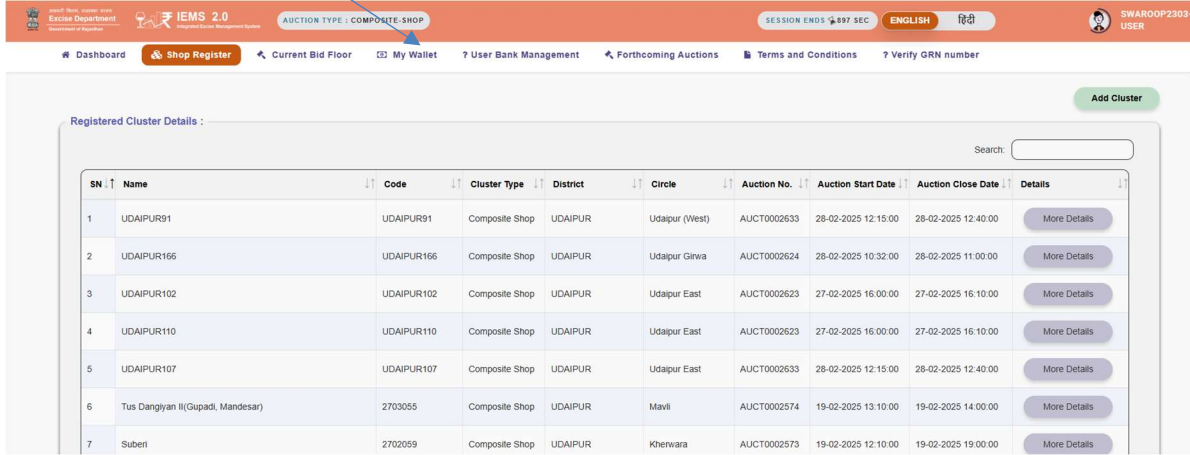
- स्क्रीन में लिस्ट में ई-नीलामी हेतु चुनी हुई Cluster Shop जिनकी उस दिन ई-नीलामी होगी प्रदर्शित होंगी | निर्धारित समय से बोलीदाता ई-नीलामी मेंभाग ले सकेगा|
- बोली लगाने हेतु, सम्बन्धित Cluster के BID बटन पर क्लिक करें एवं बोली की राशि दर्ज करें दर्ज की गई राशि शब्दों में भी प्रदर्शित होगी |
- बोली की राशि के सही दर्ज होने पर, आश्वस्त होने के पश्चात Save Bid बटन पर क्लिक कर बोली को दर्ज करें



- बोली को Yes बटन पर क्लिक कर फाइनल रूप में दर्ज करें



- History बटन पर क्लिक कर दुकान पर लगाई गई बोलीयों की जानकारी प्राप्त करें
  - H1 बटन पर क्लिक कर बोलीदाता जान सकता है की वह उक्त दुकान में तत्समय H1 बोलीदाता है कि नहीं
- बोलीदाता द्वारा जमा कराई गई अमानत राशि एवं बोली लगाने पर जमा हुई अमानत राशि का विवरण प्राप्त करने के लिए My Wallet लिंक पर क्लिक करें :-



SN	Name	Code	Cluster Type	District	Circle	Auction No.	Auction Start Date	Auction Close Date	Details
1	UDAIPUR91	UDAIPUR91	Composite Shop	UDAIPUR	Udaipur (West)	AUCT0002633	28-02-2025 12:15:00	28-02-2025 12:40:00	More Details
2	UDAIPUR166	UDAIPUR166	Composite Shop	UDAIPUR	Udaipur Girwa	AUCT0002624	28-02-2025 10:32:00	28-02-2025 11:00:00	More Details
3	UDAIPUR102	UDAIPUR102	Composite Shop	UDAIPUR	Udaipur East	AUCT0002623	27-02-2025 16:00:00	27-02-2025 16:10:00	More Details
4	UDAIPUR110	UDAIPUR110	Composite Shop	UDAIPUR	Udaipur East	AUCT0002623	27-02-2025 16:00:00	27-02-2025 16:10:00	More Details
5	UDAIPUR107	UDAIPUR107	Composite Shop	UDAIPUR	Udaipur East	AUCT0002633	28-02-2025 12:15:00	28-02-2025 12:40:00	More Details
6	Tus Dangiyan II(Gupadi, Mandesar)	2703055	Composite Shop	UDAIPUR	Mavli	AUCT0002574	19-02-2025 13:10:00	19-02-2025 14:00:00	More Details
7	Suberi	2702059	Composite Shop	UDAIPUR	Kherwara	AUCT0002573	19-02-2025 12:10:00	19-02-2025 19:00:00	More Details



## 5.5. Banks available on e-GRAS portal For online payment

<b>सीधे Internet Banking हेतु उपलब्ध बैंक</b>	
<ul style="list-style-type: none"> <li>•  State Bank of India</li> <li>•  Canara Bank</li> <li>•  Bank of Baroda</li> <li>•  IDBI Bank</li> </ul>	<ul style="list-style-type: none"> <li>•  Punjab National Bank</li> <li>•  Central Bank of India</li> <li>•  Union Bank</li> <li>•  Bank Of India</li> <li>•  ICICI</li> </ul>
<b>Payment Gateway के माध्यम से उपलब्ध बैंक</b>	
<p><u>SBI - ePay</u></p> <ul style="list-style-type: none"> <li>• Bank of Maharashtra</li> <li>• Catholic Syrian Bank</li> <li>• City Union Bank</li> <li>• DCB Bank Personal</li> <li>• Dhanlaxmi Bank-Corporate</li> <li>• Dhanlaxmi Bank-Retail</li> <li>• Federal Bank</li> <li>• HDFC Retail Bank</li> <li>• Indian Bank</li> <li>• IndusInd Bank</li> <li>• Jammu and Kashmir Bank</li> <li>• Janata Sahakari Bank Ltd. Pune</li> <li>• Karnataka Bank Ltd</li> <li>• Karur Vysya Bank</li> <li>• Kotak Mahindra Bank</li> <li>• Lakshmi Vilas Bank</li> <li>• Mehsana Urban Co. Op. Bank Ltd</li> <li>• PMC Bank Ltd</li> <li>• Punjab and Sind Bank</li> <li>• SVC - Retail</li> <li>• Saraswat Bank</li> <li>• South Indian Bank</li> <li>• Tamilnad Mercantile Bank</li> <li>• UCO Bank</li> <li>• YES Bank</li> </ul>	<p><u>PNB Gateway</u></p> <ul style="list-style-type: none"> <li>• Airtel Payments Bank</li> <li>• AXIS Bank</li> <li>• Bank of Maharashtra</li> <li>• Catholic Syrian Bank</li> <li>• Citibank Netbanking</li> <li>• City Union Bank</li> <li>• Cosmos Bank</li> <li>• DCB Bank</li> <li>• Deutsche Bank</li> <li>• Dhanlaxmi Bank</li> <li>• Federal Bank</li> <li>• HDFC Bank</li> <li>• IDFC Netbanking</li> <li>• Indian Bank</li> <li>• Indian Overseas Bank</li> <li>• IndusInd Bank</li> <li>• Jammu and Kashmir Bank</li> <li>• Janata Sahakari Bank Pune</li> <li>• Karnataka Bank</li> <li>• Karur Vysya - Corporate</li> <li>• Karur Vysya - Retail</li> <li>• Kotak Mahindra Bank</li> <li>• Lakshmi Vilas Bank - Retail</li> <li>• Lakshmi Vilas Bank - Corporate</li> <li>• PMC Bank Limited</li> <li>• Punjab And Sind Bank</li> <li>• Saraswat Bank</li> <li>• SVC Bank Ltd.</li> <li>• South Indian Bank</li> <li>• Tamilnad Mercantile Bank</li> <li>• The Bharat Co-op. Bank Ltd</li> <li>• The Nainital Bank</li> <li>• UCO Bank</li> <li>• Yes Bank</li> </ul>

